






# Schneeschild mit Kuppeldreieck



## Technische Daten

CODE	MODELL	PS		Schildhöhe	
			cm	cm	kg
SK125N	<b>SKN125</b>	ab 12	125	45	75
SK135N	<b>SKN135</b>	ab 15	135	45	81
SK150N	<b>SKN150</b>	ab 20	150	45	108
SK200N	<b>SKN200</b>	ab 25	200	45	136

## Verschleißteile

1250x120x20		<b>Vulkanerschürfleiste 125cm</b>
1350x120x20		<b>Vulkanerschürfleiste 135cm</b>
1500x120x20		<b>Vulkanerschürfleiste 150cm</b>
2000x120x20		<b>Vulkanerschürfleiste 200cm</b>
735167		<b>1 Stück Laufkufe</b>
D=6,5Z		<b>1 Stück Feder</b>

# SKN Serie

Premium-line

## SERIENAUSSTATTUNG

- Dreipunkt: Kuppeldreieck Kat. 0+1
- Hydraulikzylinder zum schwenken des Pfluges
- Stahlschürfleiste und Vulkanerschürfleiste
- Stufenlos höhenverstellbare Gleitschuhe
- Ausweichmechanismus mit Federn, beim Anfahren an ein Hindernis klappt der Pflug um und geht nach dem Überfahren des Hindernisses selbständig in die Arbeitslage zurück
- Hydraulikschläuche mit den genormten Schnellkuppeldeckern
- Mech. Niveaueingleich - damit kann der Pflug selbständig Bodenunebenheiten ausgleichen (Modell: SKN150/SKN200)

## Bitte Beachten:

Das Trägerfahrzeug benötigt, Frontaushebung mit Schnellwechsellvorrichtung Kat. 0 und einen doppelwirkenden Hydraulikanschluß für die hydr. Seitenverstellung (Schwenkzylinder)

