



Schneeschild mit Kuppeldreieck





SKP Serie

Premium-line

Technische Daten

CODE	MODELL	PS		Schildhöhe	
			cm	cm	kg
SKP150	SKP145	ab 18	145	60	134
SKP160	SKP160	ab 25	160	60	176
SKP180	SKP180	ab 25	180	60	186
SKP200	SKP200	ab 30	200	60	210
SKP240	SKP240	ab 35	240	60	250

Verschleißteile

360x120x20		1 Stück Vulkansegment f. SKP 145 4x (360x120x20)
400x120x20		1 Stück Vulkansegment f. SKP 160 4x (400x120x20)
360x120x20		1 Stück Vulkansegment f. SKP 180 5x (360x120x20)
400x120x20		1 Stück Vulkansegment f. SKP 200 5x (400x120x20)
400x120x20		1 Stück Vulkansegment f. SKP 240 6x (400x120x20)
284513		1 Stück Pendelrad

SERIENAUSSTATTUNG

- Dreipunkt: Kuppeldreieck Kat. 0+I
- Hydraulikzylinder zum schwenken des Pfluges
- Stahlschürfleiste und Vulkulanschürfleiste
- Stufenlos höhenverstellbare Gleitschuhe
- Ausweichmechanismus mit Federn, beim Anfahren an ein Hindernis klappt der Pflug um und geht nach dem Überfahren des Hindernisses selbständig in die Arbeitslage zurück
- Hydraulikschläuche mit den genormten Schnellkuppeldeckern
- Mech. Niveauegleich - damit kann der Pflug selbständig Bodenunebenheiten ausgleichen
- verstellbare Pendelräder

Bitte beachten:

Das Trägerfahrzeug benötigt: Frontaushebung mit Schnellwechselvorrichtung, einen doppelwirkenden Hydraulikanschluss für die hydr. Seitenverstellung.

